

دستورالعمل نگارش مقالات در نشریه سیاست نامه علم و فناوری

فصلنامه سیاست نامه علم و فناوری دستاوردهای تحقیقاتی پژوهشگران گرامی در موضوعات مرتبط با سیاستگذاری که به زبان فارسی نوشته شده و برای اولین بار منتشر می‌شوند را می‌پذیرد. رعایت دقیق راهنمای زیر در تدوین مقاله به عنوان یکی از شرایط قرارگیری مقالات در فرآیند داوری محسوب می‌شود.

اصول کلی

۱. مقاله ارسالی نباید در نشریات فارسی یا انگلیسی زبان داخل و خارج کشور منتشر شده باشد.
۲. مقاله نباید به صورت همزمان به سایر نشریات ارسال شده باشد.
۳. کلیه قسمت‌های مقاله باید روی کاغذ A4 بدون علامت و نشانه نوشته شود.
۴. مقاله حداقل در ۱۵ صفحه و حداکثر در ۲۵ صفحه بوسیله نرم‌افزار مایکروسافت Word 2013 تایپ گردد.
۵. تنظیم حاشیه صفحات به صورت زیر باشد:
بالا: ۳ سانتیمتر - پایین: ۲/۵ سانتیمتر - چپ: ۲/۵ سانتیمتر - راست: ۲/۵ سانتیمتر
۶. متن مقاله به صورت تک ستونی تنظیم شود.
۷. فاصله بین خطوط به صورت Single باشد.

ترتیب قسمت‌ها

- صفحه اول شامل عنوان کامل فارسی، چکیده فارسی و واژگان کلیدی.
- صفحه دوم شامل ترجمه انگلیسی عنوان، چکیده انگلیسی و واژگان کلیدی
- صفحه سوم به بعد شامل مقدمه، مبانی نظری، روش شناسی، تجزیه و تحلیل داده‌های و یافته‌های تحقیق، نتیجه‌گیری و فهرست منابع
- تقاضا می‌شود در صفحه اول بعد از عنوان، اسامی نویسندگان و مشخصات آن‌ها نوشته نشود. اسامی کامل نویسندگان به همان ترتیبی که در مقاله باید مقاله آورده شود؛ در فایل تعهد نامه نوشته و ارسال گردد.
 - لطفاً نویسنده مسئول (کاربر ارسال کننده مقاله از طریق سامانه) را با علامت * مشخص نمایید. از ذکر عناوینی نظیر دکتر، مهندس و ... در ابتدای نام افراد خودداری شود.
- فایل تعهد را از اینجا می‌توانید دانلود نمایید .

اصول نگارش مقاله

نوع و اندازه قلم در قسمت‌های مختلف مقاله طبق جدول زیر تهیه شود:

عنوان	قلم (فونت)	اندازه	سبک
عنوان فارسی	B Titr	۱۶	Bold
عنوان انگلیسی	Time New Roman	۱۴	Bold
عنوان‌های اصلی (چکیده، مقدمه، مبانی نظری، روش شناسی تحقیق، تجزیه و تحلیل داده‌های تحقیق، نتیجه‌گیری و منابع)	B lotus	۱۴	Bold

Bold	۱۳	B Lotus	عنوان های فرعی
Bold	۱۲	B Lotus	عنوان های فرعی فرعی
Normal	۱۲	B Lotus	متن مقاله و چکیده فارسی
Normal	۱۰	Time New Roman	کلمات انگلیسی به کار رفته در متن مقاله
Bold	۱۰	B Lotus	عنوان جدول و شکل ها، زیرنویس جدول ها
Normal	۱۱	B Lotus	متن جدول ها
Normal	۱۱	Time New Roman	چکیده انگلیسی
Normal	۹	B Lotus	زیر نویس فارسی
Normal	۸	Times New Roman	زیر نویس لاتین
Normal	۱۰	B Lotus	منابع فارسی
Normal	۱۰	Times New Roman	منابع لاتین

عنوان

عنوان مقاله باید کوتاه و برگرفته از محتوای مقاله باشد و از ۱۵ کلمه تجاوز ننماید و در آن از کلمات اختصاری استفاده نشود.

چکیده فارسی و انگلیسی

چکیده باید به صورت مجموعه‌ای فشرده و گویا بیانگر مساله تحقیق، اهداف، روش و نتایج مطالعه باشد. در متن چکیده از ذکر مقدمات و کلیات خودداری شود و به موضوعات اصلی پرداخته شود. طول چکیده در مقاله کمتر از ۸۰ کلمه و بیشتر از ۲۵۰ کلمه نباشد. چکیده باید به تنهایی کامل و فقط دارای یک پاراگراف باشد. از اشاره به منابع در چکیده خودداری شود. چکیده انگلیسی باید مطابق با چکیده فارسی تهیه شود و ترجمه آن باشد.

شماره گذاری عناوین

عناوین اصلی و فرعی مقاله باید شماره گذاری شوند و ابتدا شماره عنوان اصلی و سپس شماره عنوان های فرعی و فرعی فرعی آورده شود (مثال: ۳-۲- استراتژی ایران).

واژه‌های کلیدی

پس از چکیده، بین سه تا پنج کلمه به عنوان واژه‌های کلیدی نوشته شود. کلمات با کاما (،) از هم جدا شوند. بهتر است واژه هایی انتخاب شوند که در عنوان مقاله تکرار نشده باشند.

مقدمه و مبانی نظری

مقدمه باید شامل بیان مساله، اهمیت و ضرورت انجام، سوال ها و فرضیه ها باشد و در آن به پیشینه پژوهش‌های مرتبط ارجاع و در بخش پایانی هدف از انجام پژوهش به وضوح قید گردد.

روش انجام پژوهش

در این بخش، نحوه انجام پژوهش شامل نوع و روش تحقیق، روش های ارزیابی، جامعه آماری، طرح آماری و نحوه تجزیه آماری داده ها توضیح داده شود. مطالب مندرج در این بخش در چند پاراگراف و بدون تیتربندی نوشته شود.

یافته ها

نتایج حاصله از پژوهش را می توان به صورت جدول و شکل ارائه کرد و فقط تحلیل نتایج را در متن آورد. اطلاعات جدول ها و شکل ها باید به گونه ای باشد که خواننده بدون مراجعه به متن بتواند کلیه اطلاعات مورد نیاز برای درک جدول را مشاهده نماید. در هر قسمت از مقاله که به یک جدول و یا شکل اشاره شد، بلافاصله پس از اتمام پاراگراف، جدول و یا شکل مربوطه ارائه شود.

شکل و نمودار

عنوان شکل و نمودار در زیر آن به صورت وسط چین قرار می گیرد و با کلمه شکل یا نمودار، شماره آن و خط تیره شروع می شود. نمودارها و شکل ها می توانند به صورت رنگی و یا سیاه و سفید ارسال شوند اما باید به گونه ای باشد که در چاپ سیاه و سفید رنگ ها و جزئیات آن ها قابل تشخیص باشد. شکل و نمودارها در داخل متن و در جایی که به آن ها ارجاع می شود، درج گردند. ذکر واحد کمیت ها در شکل و نمودارها الزامی است. در متن مقاله باید به همه شکل و نمودارها ارجاع شود. بعد از هر شکل و نمودار یک سطر خالی قرار دهید. تمامی مطالب و اطلاعات جدول باید به فارسی نوشته شود.

جدول

در تنظیم جداول نباید از خطوط افقی و عمودی استفاده کرد مگر در بالا و پایین سطر اول جدول و پایین آخرین سطر آن. عنوان جدول در بالای آن قرار می گیرد و با کلمه جدول، شماره آن و خط تیره شروع می شود. تمامی مطالب و اطلاعات جدول باید به فارسی نوشته شود. برای بیان توضیح های اضافی در خصوص هر جدول، می توان به ترتیب از علائم اختصاری در متن جدول استفاده نمود و با نشان دادن آن ها در زیر جدول و ارائه توضیح، اطلاعات لازم را در اختیار خواننده قرار داد.

جمع بندی و نتیجه گیری

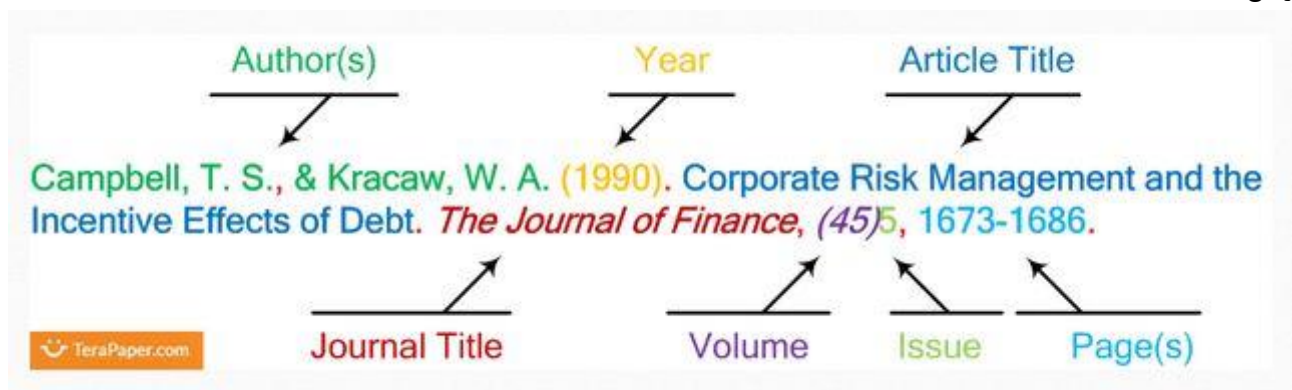
وجود بخش جمع بندی و نتیجه گیری پس از متن اصلی مقاله الزامی است. نتیجه گیری کلی از مقاله در حد یک تا دو پاراگراف ارائه شود. این بخش باید مستقل باشد و بدون مراجعه به سایر بخش های مقاله منعکس کننده مهم ترین یافته ها باشد.

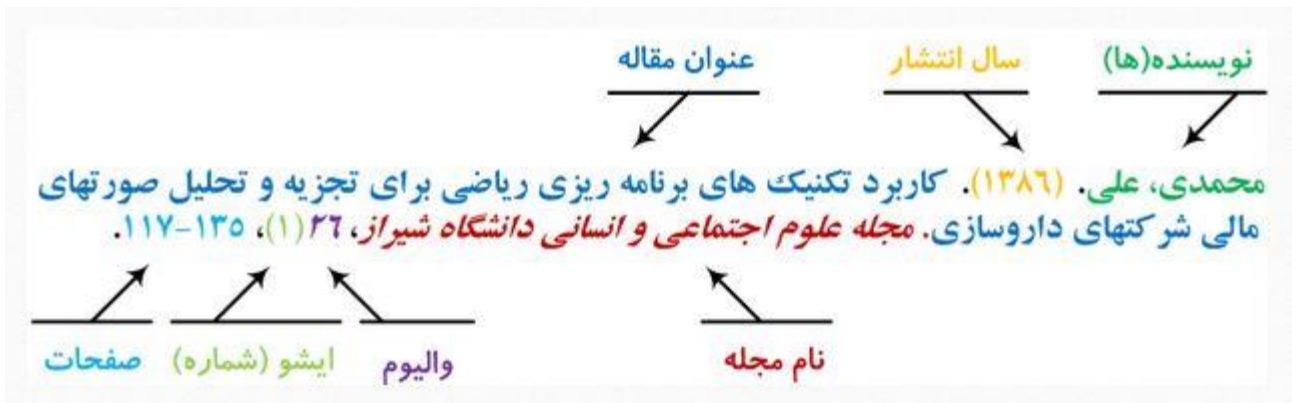
منابع

برای ارجاع به منابع از استاندارد APA و سیستم ارجاع دهی هاروارد تبعیت کنید.

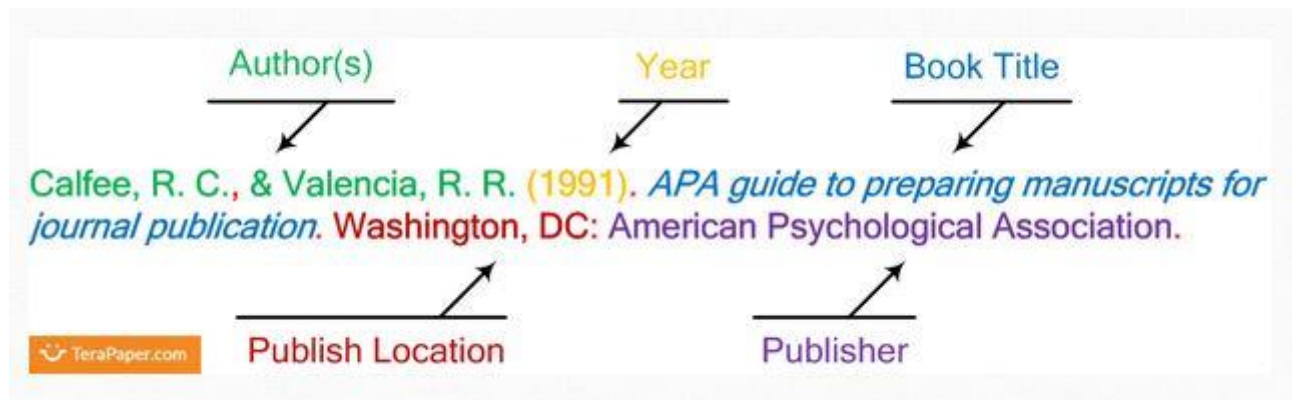
مثال:

ارجاع به مقالات:





ارجاع به کتاب ها:



ارجاع به پایان نامه و رساله:

نام خانوادگی نویسنده، نام نویسنده. (سال). عنوان به صورت ایتالیک. (مقطع کارشناسی ارشد یا دکتری). نام دانشگاه، نام کشور.

مثال:

احمدی مقدم، ابراهیم. (۱۳۸۶). استراتژی نیروی مقاومت بسیج در جنگ آینده. (دکتری). دانشگاه عالی دفاع ملی، ایران.